

基隆市公共汽車管理處

統計通報

民國 112 年 4 月

基隆市公共汽車管理處員工概況

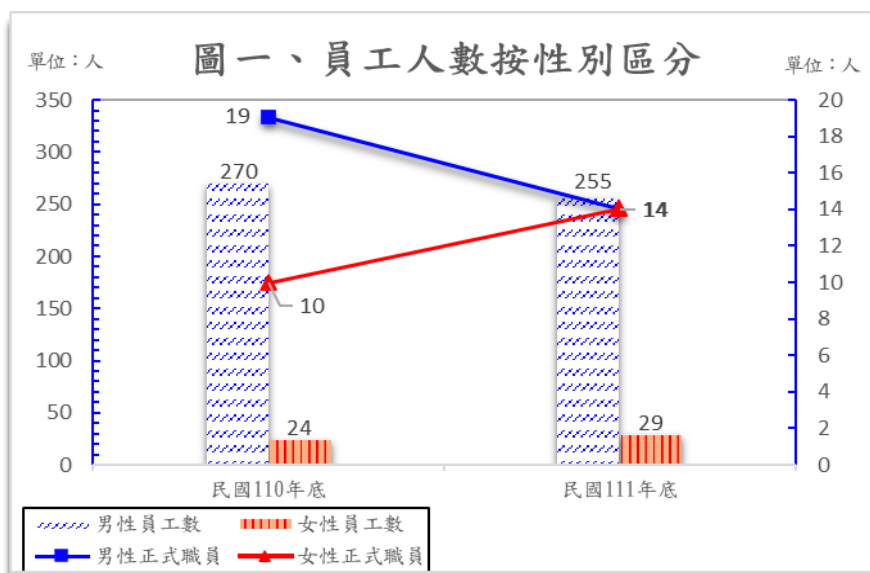
基隆市公共汽車管理處 111 年度男性占 89.79%，女性占 10.21%

基隆市公共汽車管理處(簡稱基隆市公車)111 年度員工人數為 284 人，其中男性 255 人占 89.79%，女性 29 人占 10.21%，分別較 110 年底減少 15 人(-5.56%)及增加 5 人(+20.83%)。111 年度正式職員人數為 28 人，其中男性 14 人占 50%，女性 14 人占 50%，分別較 110 年底減少 5 人(-26.32%)及增加 4 人(+40%) (詳如表一及圖一)。

表一、基隆市公車員工人數-按性別區分

項目	員工數								員工數性別		正式職員性別	
	總計		正式職員		駕駛員		工友等		比率		比率	
	男	女	男	女	男	女	男	女	男	女	男	女
單位	人	人	人	人	人	人	人	人	%	%	%	%
民國 110 年底	270	24	19	10	250	1	1	13	91.84	8.16	65.52	34.48
民國 111 年底	255	29	14	14	240	2	1	13	89.79	10.21	50	50
111 較 110 年底 增減數	-15	5	-5	4	-10	1	-	-	-2.05	2.05	-15.52	15.52
111 較 110 年底 增減百分	-5.56	20.83	-26.32	40	-4	100	-	-	-2.23	25.14	-23.69	45.01

資料來源：基隆市公共汽車管理處人事室



基隆市公共汽車管理處 111 年度員工按教育程度分，男性以高中(職)畢業占 50.7%最多，女性以大學院校畢業占 4.23%最多

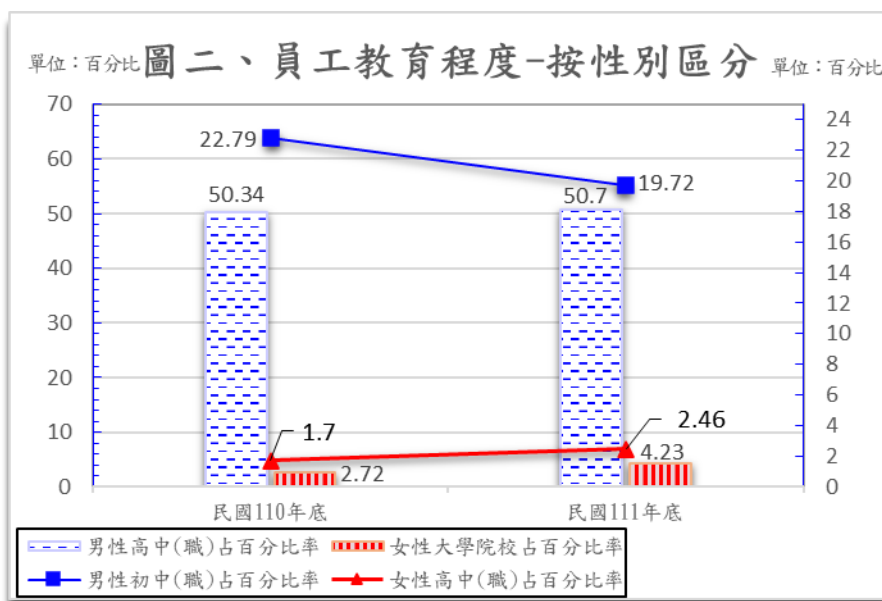
基隆市公車 111 年度員工按教育程度，以高中(職)畢業 151 人最多，占 53.17%；其次初中畢業 62 人，占 21.83%；最少為小學畢業 1 人，占 0.35%。

另按性別觀察，基隆市公車員工按教育程度男性以高中(職)畢業 50.7%所占百分比最高，其次為初中畢業 19.72%，分別較 110 年度增加 0.72%、減少 13.47%；女性以大學院校畢業 4.23%所占百分比最高，其次為高中(職)畢業 2.46%，分別較 110 年度增加 55.51%及增加 44.71%（詳如表二及圖二）。

表二、基隆市公車員工教育程度-按性別區分

項目	碩士		大學院校		專科學校		軍警學校		高中(職)		初中		國小	
	男	女	男	女	男	女	男	女	男	女	男	女	男	女
單位	%	%	%	%	%	%	%	%	%	%	%	%	%	%
民國 110 年底	2.38	0.34	7.14	2.72	8.16	0.68	0.68	-	50.34	1.7	22.79	2.72	0.34	-
民國 111 年底	1.41	0.35	8.45	4.23	8.45	1.06	0.7	-	50.7	2.46	19.72	2.11	0.35	-
111 較 110 年底 增減數	-0.97	0.01	1.31	1.51	0.29	0.38	0.02	-	0.36	0.76	-3.07	-0.61	0.01	-
111 較 110 年底 增減百分比	-40.76	2.94	18.35	55.51	3.55	55.88	2.94	-	0.72	44.71	-13.47	-22.43	2.94	-

資料來源：基隆市公共汽車管理處人事室



基隆市公共汽車管理處 111 年度員工按年齡分，男性以 50-54 歲占 21.48% 最多，女性以 55-59 歲 2.82% 最多

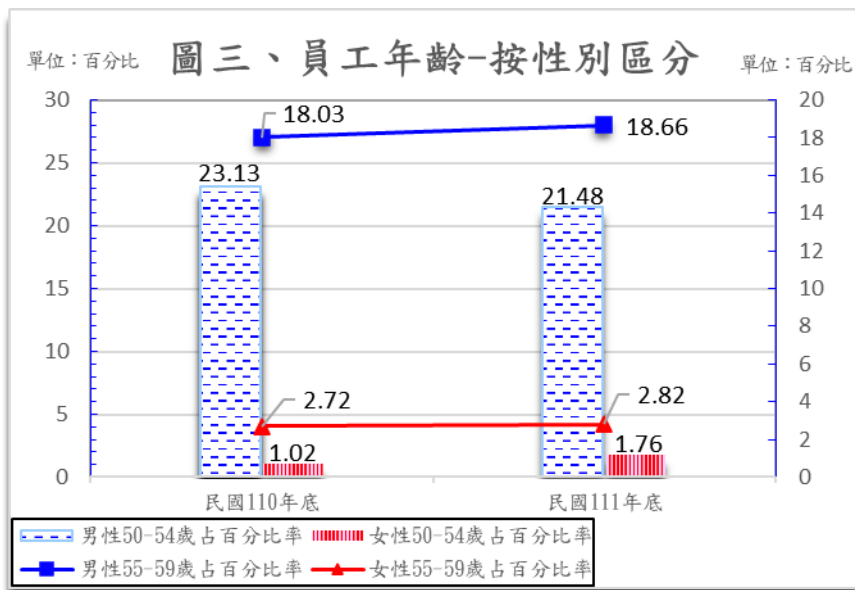
基隆市公車 111 年度員工按年齡分以 50-54 歲 66 人最多，佔 23.24%；其次 55-59 歲 61 人，佔 21.48%；最少為 20-24 歲 1 人，佔 0.35%。

另按性別觀察，基隆市公車員工男性以 50-54 歲 21.48% 所占百分比最高，其次為 55-59 歲 18.66%，分別較 110 年度減少 7.13%、增加 3.49%；女性以 55-59 歲 2.82% 占百分比最高，其次為 50-54 歲及 60-64 歲各為 1.76%，分別較 110 年度增加 3.68%、增加 72.55% 及 3.53%（詳如表三及圖三）。

表三、基隆市公車處員工年齡-按性別區分表

項目	年齡別																		
	20-24		25-29		30-34		35-39		40-44		45-49		50-54		55-59		60-64		
	男	女	男	女	男	女	男	女	男	女	男	女	男	女	男	女	男	女	
單位	%	%	%	%	%	%	%	%	%	%	%	%	%	%	%	%	%	%	%
民國 110 年底	-	-	1.36	-	3.40	-	7.48	0.68	14.97	1.02	15.31	1.02	23.13	1.02	18.03	2.72	8.16	1.70	
民國 111 年底	-	0.35	1.41	0.70	3.17	-	6.34	1.06	13.38	1.41	15.85	0.35	21.48	1.76	18.66	2.82	9.51	1.76	
111 較 110 年底 增減數	-	0.35	0.05	0.70	-0.23	-	-1.14	0.38	-1.59	0.39	0.54	-0.67	-1.65	0.74	0.63	0.10	1.35	0.06	
111 較 110 年底 增減百分比	-	100	3.68	100	-6.76	-	-15.24	55.88	-10.62	38.24	3.53	-65.69	-7.13	72.55	3.49	3.68	16.54	3.53	

資料來源：基隆市公共汽車管理處人事室



結論：

基隆市公車 111 年度男性占 89.79%，女性佔 10.21%；按教育程度分，男性以高中(職)畢業占 50.7%最多，女性以大學院校畢業 4.23%占最多；按年齡分，男性以 50-54 歲 21.48%為最多，女性以 55-59 歲占 2.82%為最多。